

# Anleitung HTL E-Mailaccount für Smartphone (IOS)


1. Hinzufügen des HTL - Mailaccounts.



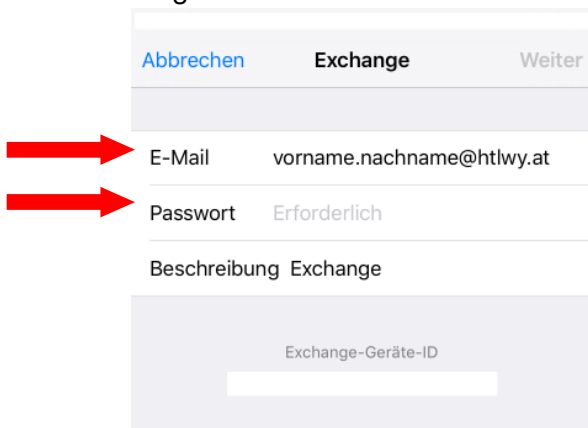
Ist bereits eine E-Mail Adresse vorhanden, muss eine zweite hinzugefügt werden.

Einstellungen -> Mail, Kontakte, Kalender -> Account hinzufügen.

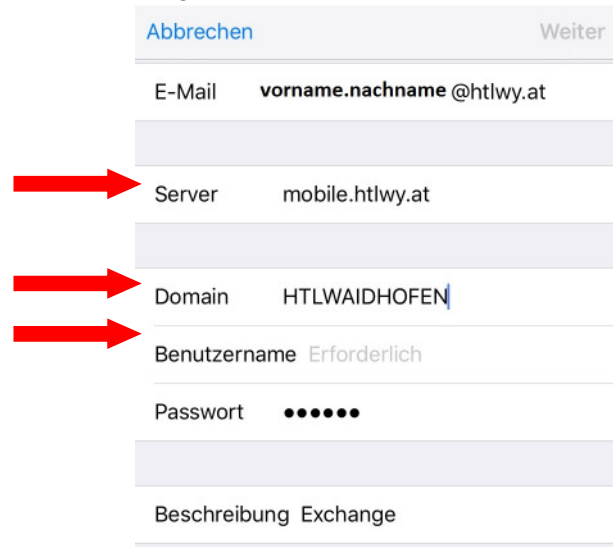
2. Auswahl „Exchange“



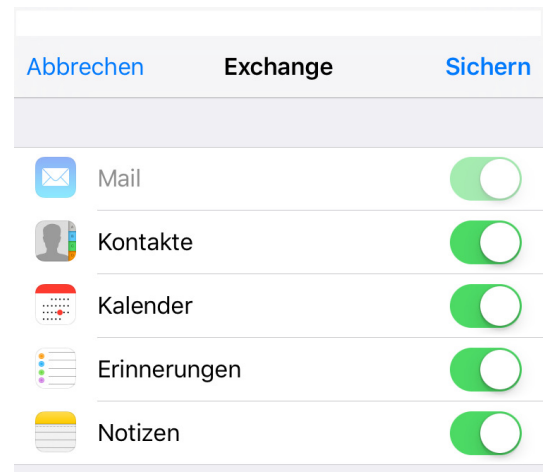
3. Eingabe der Accountdaten



4. Eingabe von Server und Domain



5. Anwendungsauswahl.



6. **Sichern!** -> Die E-Mail werden nun in der Mail Anwendung angezeigt.