

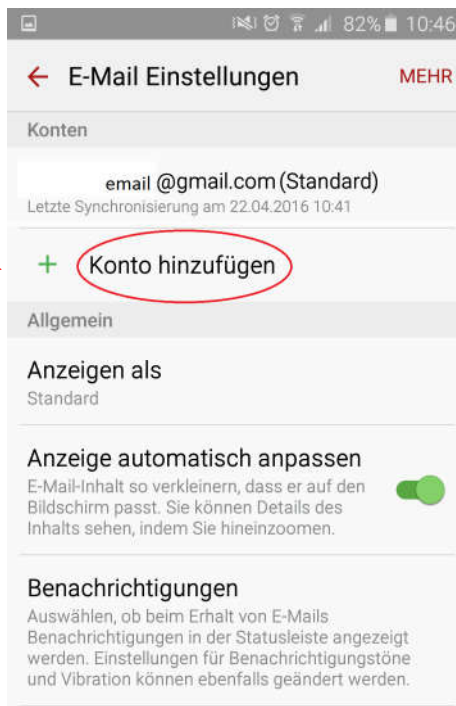
Anleitung HTL E-Mailaccount für Smartphone (Android)

1. Hinzufügen des HTL - Mailaccounts.

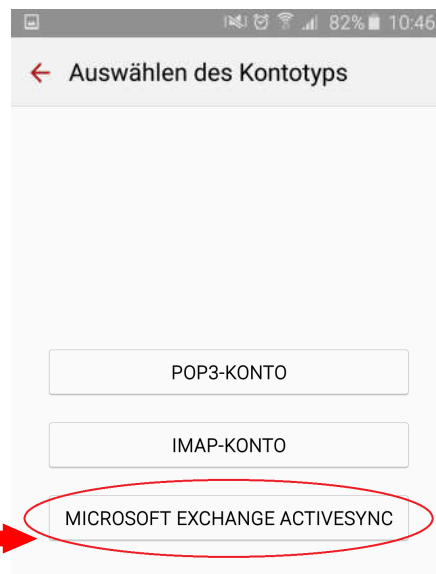
Ist bereits eine E-Mail Adresse vorhanden, muss eine zweite hinzugefügt werden.

E-Mail -> Mehr -> Einstellungen.

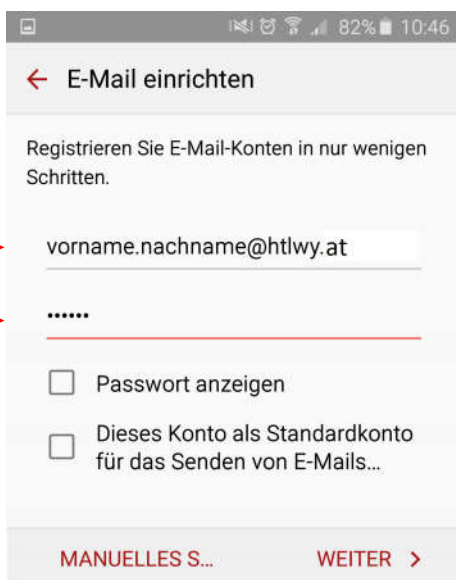
2. Auswahl „Konto hinzufügen“



4. Kontotyp auswählen



3. Eingabe der Accountdaten „comst“ auf „at“ ändern



5. Server und Domäne einstellen

